


PROCEDURA OPERATIVA
DISINFEZIONE GIOCHI PEDIATRIA

	PROCEDURA: “ Disinfezione giochi pediatria ”	Gennaio 2012
		pag. 2/7

Codice documento	AL.RCRI.033.2012.00
------------------	---------------------

REDAZIONE	Nome	qualifica	data	firma
	Angela Pernecco	ICI Rischio Infettivo		
	Luciana Bisogni	ICI Rischio Infettivo		
	Claudia Degiovanni	ICI Rischio Infettivo		
	Elisabetta Ferrando	ICI Rischio Infettivo		
	Nadia Cermelli	CPSE Pediatria - Tortona		
	Carla Biava	CPSE Pediatria – Novi Ligure		
	Daniela Colloredo	CPSE Pediatria – Casale M.		

EMMISSIONE	Dr. Paola Costanzo	Direttore SOC Rischio Clinico e Rischio Infettivo		
------------	--------------------	---	--	--

APPROVAZIONE	Dr. Vincenzo Castella	Direttore SOC Pediatria Tortona e Coordinatore SS.OO.CC. Pediatria ASLAL		
--------------	-----------------------	---	--	--


AGGIORNAMENTI E REVISIONI DEL DOCUMENTO
--

Rev.	Par.	Pag.	Descrizione	Data

INDICE

Premessa	pag. 3
Raccomandazioni generali	pag. 4
Istruzioni operative	pag. 5

Allegato 1 “Scheda di rilevazione quotidiana sanificazione/disinfezione giochi”

	PROCEDURA: “ Disinfezione giochi pediatria ”	Gennaio 2012
		pag. 3/7

1. PREMESSA:

La necessità di prevenire la trasmissione delle infezioni in ambito ospedaliero da un soggetto colonizzato o infetto ad altri soggetti sani deve indirizzare gli operatori sanitari verso l'applicazione delle specifiche misure di isolamento.

A tale scopo sono state pubblicate “Linee Guida per la prevenzione della trasmissione di agenti infettivi nelle strutture sanitarie” (CDC 2007) che prendono in considerazione anche i giocattoli di uso comunitario nei reparti pediatrici, considerandoli a tutti gli effetti veicoli per la trasmissione di patogeni.


Tali Linee Guida rimarcano la necessità che nelle strutture che forniscono cure a pazienti pediatrici o che hanno aree di attesa con giocattoli per bambini, siano stabilite procedure per la pulizia e la disinfezione dei giocattoli ad intervalli regolari.

Al fine di una corretta gestione del materiale ludico-ricreativo, il CDC fornisce le seguenti indicazioni:

- I giocattoli devono essere selezionati in base alle metodiche di sanificazione
- Non è permesso l'uso di peluche, a maggior ragione se condivisi
- Sanificare e disinfettare i grandi giochi fissi (es. tavolini, seggioline ecc) almeno una volta al giorno o più frequentemente se visibilmente sporchi
- Sciacquare con acqua, dopo la disinfezione, i giochi che vengono messi in bocca dai bambini
- Raccogliere immediatamente dopo l'uso in un apposito contenitore identificato i giochi utilizzati per sottoporli poi alla sanificazione/disinfezione
- Qualora non fosse possibile procedere alla sanificazione/disinfezione di giochi particolari, l'utilizzo di tali giochi deve essere personale e non condiviso con altri bambini.

Considerando quindi che i principi scientifici e le rassegne di letteratura supportano il fatto che i giocattoli sono potenzialmente serbatoi di patogeni e che il contatto con pazienti colonizzati o infetti e con le mani degli operatori sanitari e dei famigliari li espone costantemente a contaminazione e a successiva possibilità di trasmettere microrganismi, diventa necessaria l'applicazione delle indicazioni che seguono.

Si sottolinea inoltre che per quanto riguarda le corrette modalità d'uso e di conservazione dei prodotti disinfettanti si rimanda a quanto dettagliatamente illustrato nel prontuario aziendale degli antisettici e disinfettanti.

	PROCEDURA: “ Disinfezione giochi pediatria ”	Gennaio 2012
		pag. 4/7

2. RACCOMANDAZIONI GENERALI:

- Non utilizzare peluche, bambole in pezza, giochi in legno, polistirolo o altro materiale non sanificabile e disinfettabile, in quanto veicolo di infezione
- Per i pazienti **immunodepressi** o per quelli **affetti da patologie trasmissibili per contatto o droplet** sospette o conclamate, utilizzare giochi personali non condivisibili
- Sottoporre ogni oggetto ludico a:

sanificazione → lavare tutti i giochi immergibili con acqua e detergente a media temperatura (40° – 50° C)


disinfezione → utilizzare una soluzione disinfettante a base di cloro 1000 ppm per almeno 10 min. (Decs puro 1,1% - 100 cc in 900 cc acqua fredda oppure Presept 1 cp in 2 lt di acqua fredda)

risciacquo → far seguire alla disinfezione un abbondante risciacquo con acqua corrente per tutti i giochi immergibili

3. ISTRUZIONI OPERATIVE:

- 1) Predisporre all'interno del reparto un contenitore richiudibile per la raccolta di giocattoli usati da avviare alla sanificazione/disinfezione
- 2) Al termine di ogni utilizzo da parte di un bambino riporre il materiale ludico utilizzato all'interno del contenitore (istruire anche i genitori che assistono il bambino a tale riguardo)
- 3) Applicare la metodologia di sanificazione/disinfezione prevista per i vari tipi di materiale come indicato nella tabella seguente :

Tipo di gioco	Quando trattare il gioco	Chi tratta il gioco	Come trattare il gioco
<ul style="list-style-type: none"> - mattoncini per costruzioni o altri giochi di dimensioni ridotte in materiale plastico rigido immergibili in acqua - giochi in plastica morbida per lattanti 	<ul style="list-style-type: none"> - <u>dopo ogni utilizzo</u> posizionare in un contenitore opportunamente identificato - a fine giornata avviare alla sanificazione e disinfezione 	<ul style="list-style-type: none"> - personale di reparto 	<ul style="list-style-type: none"> - indossare guanti monouso - riempire un contenitore in materiale plastico lavabile e disinfettabile con acqua tiepida e detergente neutro diluito secondo indicazioni del produttore - immergere e lavare i giochi - sciacquare - preparare la soluzione disinfettante a base di cloro - immergere i giochi per almeno 10 min - risciacquare con acqua corrente e asciugare con panno monouso - annotare l'avvenuto processo e firmare l'apposita scheda (Allegato 1)
<ul style="list-style-type: none"> - pennarelli - macchinine e trenini - giochi di società o altri giochi in materiale plastico NON immergibili in acqua 	<ul style="list-style-type: none"> - se possibile, dotare ciascun paziente di una confezione personale - se comunitari, <u>dopo ogni utilizzo</u>, passare sulla superficie un panno inumidito di soluzione disinfettante 	<ul style="list-style-type: none"> - personale di reparto 	<ul style="list-style-type: none"> - indossare guanti monouso - preparare la soluzione disinfettante a base di cloro - inumidire un panno monouso con la soluzione disinfettante - passare ogni singola parte del gioco e lasciare agire il disinfettante - asciugare con panno monouso - annotare l'avvenuto processo e firmare l'apposita scheda (Allegato 1)

	PROCEDURA: “ Disinfezione giochi pediatria ”	Gennaio 2012
		pag. 6/7

<ul style="list-style-type: none"> - mobili, tavolini, seggioline, tricicli, giochi fissi 	<ul style="list-style-type: none"> - sanificare e disinfettare <u>quotidianamente</u> con ipoclorito di sodio 	<ul style="list-style-type: none"> - personale Ditta Pulizie 	<ul style="list-style-type: none"> - indossare guanti monouso - preparare la soluzione con acqua tiepida e detergente secondo le indicazioni del produttore - inumidire un panno con la soluzione detergente e passare tutte le superfici da sanificare, insistendo particolarmente sullo sporco - eliminare il panno - passare le superfici con altro panno imbevuto d’acqua per rimuovere il detergente - preparare la soluzione disinfettante a base di cloro - inumidire un panno monouso con la soluzione disinfettante - passare ogni singola parte del gioco e lasciare agire il disinfettante - asciugare con panno monouso - annotare l’avvenuto processo e firmare l’apposita scheda (Allegato 1)
<ul style="list-style-type: none"> - libri e giornali 	<ul style="list-style-type: none"> - se possibile, destinare ad un uso personalizzato o, in alternativa, ricorrere all’uso di fotocopie - se comunitari, <u>selezionare comunque i casi</u> per i quali sia possibile un uso condiviso (escludere pazienti immunodepressi e pazienti con malattie trasmissibili per contatto o per droplet) - si raccomanda, ad ogni utilizzo, l’osservanza di una corretta igiene delle mani da parte dei pazienti e del personale di assistenza 		

BIBLIOGRAFIA:

- CDC Atlanta: “Guideline for Isolation Precaution: Preventing Transmission of Infectious Agents in Healthcare settings”, 2007
- CCM - Regione Emilia Romagna: “Compendio delle principali misure per la prevenzione e il controllo delle infezioni correlate all’assistenza”, 2009
- Assessorato alla Sanità della Regione Emilia Romagna: “Memo 6: antisepsi e disinfezione in ambito sanitario e socio-sanitario”, 2011
- Raitano, Curti, Agolini: “Igiene e disinfezione clinica nelle strutture ospedaliere”. Kappadue Edizioni, 2002
- CDC Atlanta: “Guideline for Disinfection and Sterilisation in Healthcare facilities”, 2008



PROCEDURA:
“ Disinfezione giochi pediatria ”

Gennaio 2012
pag. 7/7

Allegato 1

**SCHEDA DI RILEVAZIONE QUOTIDIANA
SANIFICAZIONE/DISINFEZIONE
ARREDI, GIOCHI INAMOVIBILI
e GIOCHI COMUNITARI PEDIATRIA**

Arredi e Giochi inamovibili (Ditta Pulizie)

Data e Firma	Data e Firma	Data e Firma	Data e Firma	Data e Firma	Data e Firma	Data e Firma

Giochi Comunitari (Personale di Reparto)

Data e Firma	Data e Firma	Data e Firma	Data e Firma	Data e Firma	Data e Firma	Data e Firma